

Turnitin profunámskeið nemenda

Útprintun á staðfestingu á skilum og niðurstöður frumleikaskýrslu/textasamanburðar

Nemandi velur „My Submissions“ og fær lista með skilum




My Submissions

Part 1

Title	Start Date	Due Date	Post Date
Turnitin - skilaverkefni - Part 1	20 mar 2014 - 15:29	27 mar 2018 - 15:29	27 mar 2018 - 15:29

Summary:
Hér má skila eins og hver vill.
Ekki verður farið yfir verkefnaskil af kennara.

 Refresh Submissions

	Submission Title	Turnitin Paper ID	Submitted	Similarity	
 View Digital Receipt	Prufa	325807577	mið 14.feb 2018 15:11	14%	Submit Paper   --

Til að opna textasamanburð þarf að smella á samsvörun (Similarity) í innsendu verkefni eða á heiti verkefnisins (Prufa) og þá opnast sjálfstæður gluggi/nýr flipi í vafra




Velja „Download“ hnappinn



Til að prenta út staðfestingu á skilum og niðurstöður veljið það sem við á:

- Niðurstöður og samantekt frumleikaskýrslu „Current View“
- Staðfestingu á skilum „Digital Receipt“
- Skýrsluna/verkefnið „Originally Submitted File“

Download

-  Current View
-  Digital Receipt
-  Originally Submitted File